










Как изменилась покупательная способность денежных доходов населения в 1 полугодии 2018 года?

23469 рублей - таков среднемесячный денежный доход жителей Удмуртии в 1 полугодии 2018 года. Год назад среднедушевой доход составлял 23228 рублей. В реальном выражении (за вычетом обязательных платежей и с учетом инфляции) это на 1,0% меньше, чем годом ранее.

По-прежнему, основную часть денежных доходов население расходовало на покупку товаров и оплату услуг. Потребительские расходы составили 69% от общей суммы денежных доходов (в январе июне 2017 года - 68%).

Покупательная способность денежного дохода в отношении некоторых товаров (крупа гречневая-ядрица, капуста свежая, мука пшеничная, сахар-песок, яйца куриные, масло подсолнечное, маргарин, картофель) в январе - июне 2018 повысилась в сравнении с прошлогодним положением.

Вместе с тем, рост цен на отдельные товары опережал рост доходов. Многие продукты (говядина (кроме бескостного мяса), рыба мороженая неразделанная, молоко питьевое цельное пастеризованное 2,5-3,2% жирности, хлеб и булочные изделия из пшеничной муки 1 и 2 сортов, рис шлифованный, а также бензин и сигареты с фильтром отечественного производства, стали менее доступны массовому покупателю, чем в январе - июне 2018 года.

На средний денежный доход жителя Удмуртии можно было приобрести		
Январь-июнь 2017года- 23228 рублей		Январь-июнь 2018 года- 23469 рублей
901 кг	 Мука пшеничная	1022 кг
418 кг	 Крупа гречневая	714 кг
4119 штук	 Яйца	4604 штуки
575 кг	 Сахар	666 кг
858 кг	 Картофель	885 кг
527 кг	 Рис шлифованный	495 кг
189 кг	 Рыба мороженая	176 кг
301 пачка	 Сигареты с фильтром отечественные	293 пачки
927 кг	 Капуста	1095 кг